

新しいズレ・摩擦理論に基づく
床ずれ予防シート

ケアシート PUP

一般医療機器

医療機器届出番号：13B2X00357100008

洗ってくりかえし使えます

床ずれ予防シート
ケアシートPUP

(ポリエチレンジェルシート)

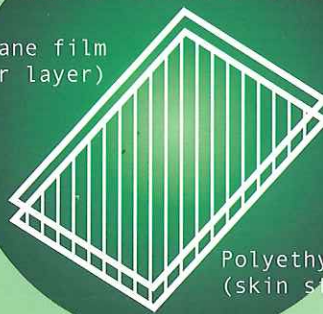
洗浄して再利用できます。

1910009(35cm) 3枚入



care sheet PUP

Urethane film
(upper layer)



Polyethylene gel
(skin sticking side)

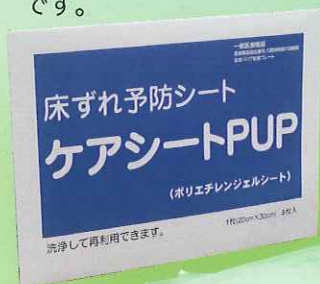
すべての人々のため、より良い健康とクオリティ・オブ・ライフへの貢献



Harasawa pharmaceutical Co.,Ltd.
原沢製薬工業株式会社

新しい理論に基づいた床ずれ予防のための医療機器。 皮膚に密着したケアシートが、動きに合わせてズレ・摩擦を予防。

- 床ずれ予防のための一般医療機器です。
- ケアシートPUP(以下ケアシート)は床ずれの予防シートで柔らかく接着性のあるポリエチレンジェルシートです。
- 皮膚に接着面をあてて装着できます。また適用部位の大きさに合わせてカットして使用することができます。
- 耐久性があり、洗浄して再利用できるため大変経済的です。



※資料提供：鈴木クリニック 院長：鈴木 定

床ずれ予防シート ケアシートPUP

効能・効果

外部の汚染物質から皮膚部分を保護するために皮膚に粘着する器具です。床ずれなどの気になる部位の有害な外部刺激を和らげる皮膚保護材です。

特徴

- 床ずれ予防のポリエチレンジェルシートの皮膚保護材です。
- 腰部や臀部に使いやすいように大きくしてあります。
- 片面が粘着性となっておりますが、ポリエチレンジェルの性質によるもので接着剤などは使用しておりません。そのため接着剤によるかぶれの心配がありません。

使用方法

- 粘着部位のフィルムをはがして、ケアシートをそのままか、適用部位の大きさに合わせてケアシートを切り、皮膚に接着面をあてて下さい。
- 接着面を中性洗剤などで洗ってくり返し使えます。(20~30回程度)：粘着性はポリエチレンジェル(以下ジェル)の性質です。

接着性 皮膚にあたる面は接着性があるので、適用部位によってはテープなどで固定する必要はありません。

耐久性 耐久性があります。接着性のない面はウレタンフィルムで覆っているため、耐久性を保持し、型くずれしにくくなっています。

柔軟性 柔らかくしなやかで、体のどの部位にも密着します。

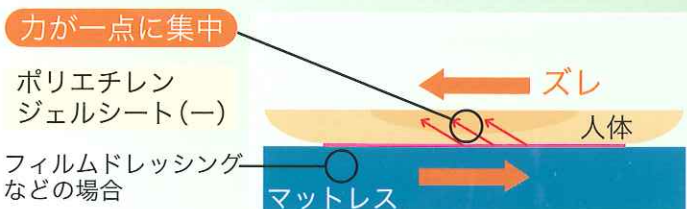
経済性 簡単に洗浄することができ、再利用できますので経済的です。

透明性 透明ですので、外からの観察が容易にできます。



⇒柔らかく指で押すと、容易に変形します。=ズレの予防

ズレ予防効果の機序



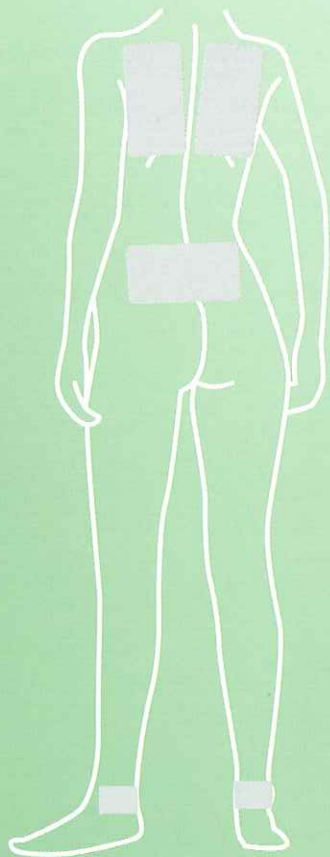
非常に柔らかい!
※ある一点に集中するズレ力をジェルが分散します。
⇒粘着力が落ちるとズレ予防効果が落ちるので注意して下さい。

適用部位

肩甲骨・胸部

腰部

足部



- 胸腰椎部、仙骨、肩甲骨、下肢
- 腸骨稜部、大転子部、足・足関節部

皮膚の発赤に対しての使用例

- 寝たきり高齢者で骨突出が著しく、一般的な体圧分散寝具を使用しても発赤が認められる場合。
- 整形外科装具、車いすなどによる圧迫により皮膚の発赤が認められる場合。
- 認知症などによる体位保持が困難なため皮膚の発赤が認められる場合。
- 急激な全身状態悪化により皮膚の発赤が認められる場合。

図1. ケアシート PUP 有効例
(背中部分)



図2. ケアシート PUP 有効例
(足部分)

※資料提供：鈴木クリニック 院長：鈴木 定

ケアシートPUPの構造と使用上の注意

使用前に、貼付部位を洗
浄し、水分を残さないよ
うに拭き取る。

適用部位にそのまま、あるいは必要な大きさに合わせて切り抜いて使用します。ケアシートの接着面にある保護フィルムをはがして、貼り付けます。ご使用後は中性洗剤などで接着面を洗って自然に乾かせばくりかえし再使用できます。ケアシートをはがす時は、なるべく両手を使用してできるだけゆっくりとあまり伸ばさないようにはがして下さい。固定のためテープをお使いの際は、ケアシートの上に貼ったテープをはがすと上面の薄い膜がはがれてケアシートが壊れてしまいますので、一旦テープを貼ったらそのテープははがさないで、その上から新しいテープを貼るようになして下さい。

- 1日1回はシートを洗浄する。中性洗剤で洗い、自然に乾燥させます。その後、再使用できます。(粘着力が保持されていれば可能です)
- ケアシートを剥離する際は、あまり伸ばさないようにゆっくりはがします。
- ケアシートの上に直接テープを貼る場合は、はがすとき上面の膜もとれ、シートがはがれてしまう恐れがあるので注意して下さい。
- 除圧作用はそれ程ありませんので注意してご使用下さい。

皮膚粘着面のフィルムを剥がして、骨突出部に貼付する。


※資料提供：鈴木クリニック 院長：鈴木 定

一部は再資源
資源物に由来するPET製ボトル
製成のPP製容器に入ります

床ずれ予防シート ケアシートPUP

(ポリエチレンジエチルシート)

洗浄して再利用できます。 1枚(20cm×30cm) 3枚入

商 品 名	ケアシートPUP
寸 法	シート:20cm×30cm
パック入数	3枚入
希望小売価格	15,750円(税込)
JANコード	 4 987340 300150

製造発売元：
 Harasawa phamaceutical Co.,Ltd.
原沢製薬工業株式会社
 〒108-0074 東京都港区高輪3丁目19番17号
 お問い合わせ：
お客様相談室 03-3441-5191

取扱店：

<http://www.harasawa.co.jp>